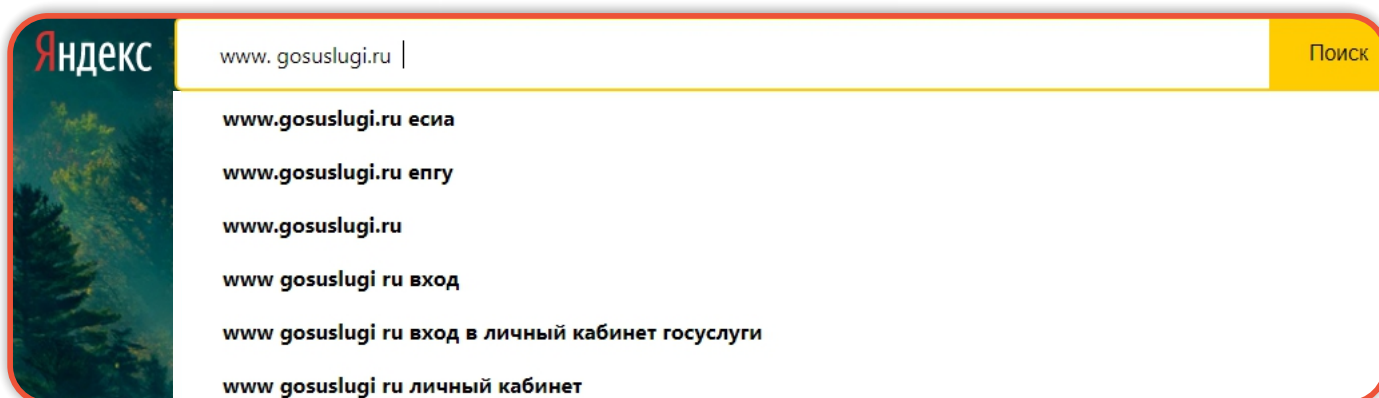


ПРЕДОСТАВЛЕНИЕ РАЗРЕШЕНИЯ НА ОСУЩЕСТВЛЕНИЕ ЗЕМЛЯНЫХ РАБОТ

Сроки оказания услуги: 10 рабочих дней



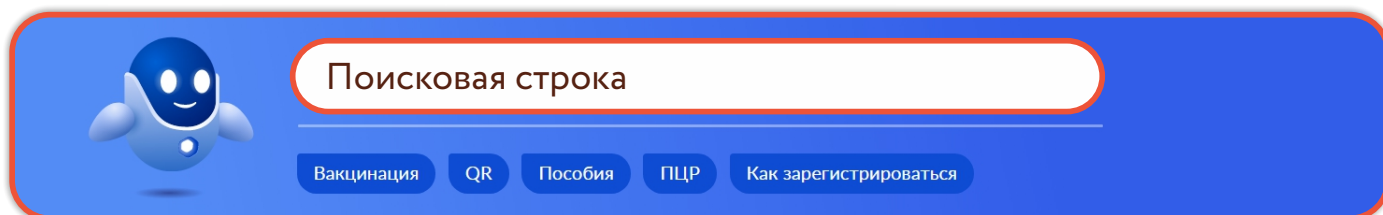
Введите в адресной строке
браузера **www.gosuslugi.ru**



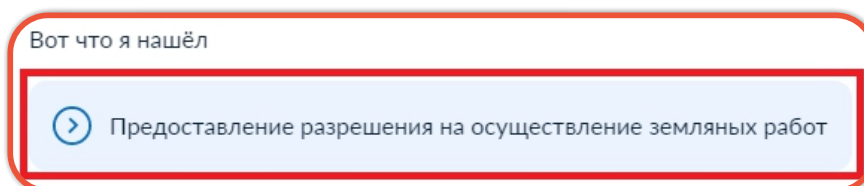
Выполните авторизацию на сайте с помощью
учетной записи ЕСИА
(Единая система идентификации и аутентификации)



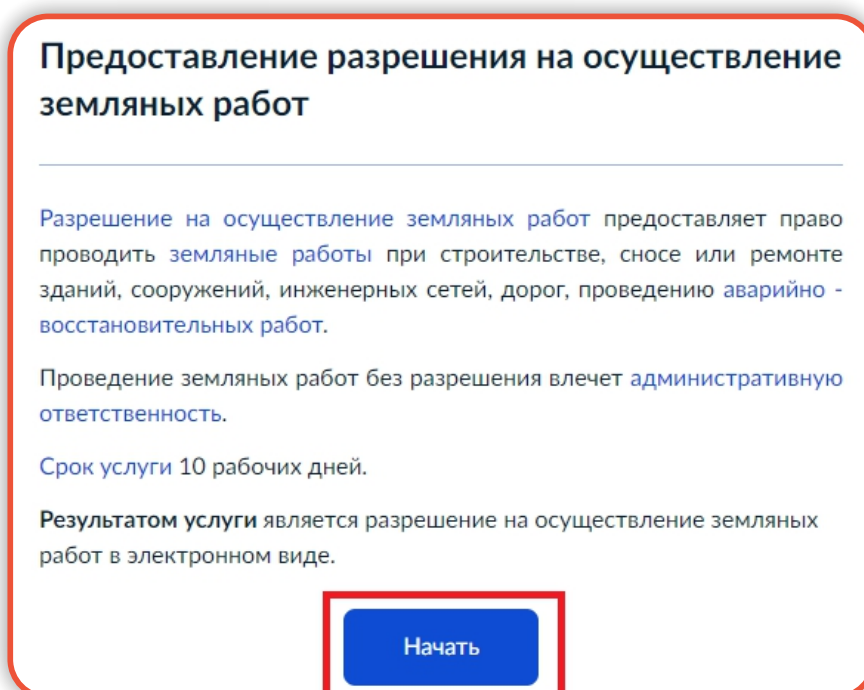
На главной странице сайта в поисковой строке наберите «Подготовка и утверждение документации»



Появится строка с услугой «Предоставление разрешения на осуществление земляных работ». Нажмите на данную строку.



Ознакомьтесь с условиями подачи заявления и нажмите «Начать»





Выберите цель обращения. Например,
«Предоставление разрешения
на осуществления земляных работ»

Цель обращения

Предоставление разрешения на осуществление земляных работ >

Продление разрешения на осуществление земляных работ >

Предоставление разрешения на осуществление земляных работ при проведении аварийного ремонта >

Закрытие разрешения на осуществление земляных работ >



Укажите, кто подает заявление.
Например, «Заявитель»

Вы представитель заявителя или подаете
заявление лично?

Заявитель >

Представитель >



Проверьте актуальность и правильность Ваших персональных данных. Если сведения указаны корректно, то нажмите кнопку «Верно»

Сведения о заявителе

Подданный Алексей Владимирович

Дата рождения
01.01.1970

Паспорт гражданина РФ

Серия и номер
5000 00000

Дата выдачи
01.01.2010

Кем выдан
Служба УФМС России по Московской области в г.Истринском районе
Истра, Москва

Код подразделения
00000

[Изменить](#)

Верно

Если персональные данные указаны неправильно, то нажмите «Изменить».

Затем исправьте неправильно указанные данные и нажмите «Сохранить»

Сведения о заявителе

Дата рождения
[redacted]

Паспорт гражданина РФ

Серия и номер
[redacted]

Дата выдачи
[redacted]

Кем выдан
[redacted]

Код подразделения
[redacted]

[Изменить](#)

Верно

Место рождения
[redacted]

В точности как указано в паспорте

Пол
 Мужской Женский

Серия и номер
[redacted]

Выдан
[redacted]

В точности как указано в паспорте

Код подразделения
[redacted]

Дата выдачи
[redacted]

Сохранить [Отменить](#)



Проверьте корректность номера Вашего мобильного телефона. Если номер указан правильно, то нажмите кнопку «Верно»

Контактный телефон заявителя

Контактный телефон
+7 (922) 144 24 47

[Редактировать](#)

Верно

Если номер телефона указан неверно, то нажмите «Редактировать».

Контактный телефон заявителя

Контактный телефон
+7 (922) 144 24 47

[Редактировать](#)

Верно

Укажите новый номер. Дождитесь получения кода и введите данный код. Номер будет сохранен и также будет изменен в Вашей учетной записи.

Укажите новый контактный телефон

Обратите внимание!
Изменение телефона произойдет и в вашей учетной записи

Контактный телефон
+7 () - - -

На этот номер будет отправлено СМС с кодом подтверждения

Получить код

9 ШАГ

Проверьте правильность указанной электронной почты. Если адрес почты указан верно, то нажмите соответствующую кнопку.

Если адрес электронной почты является неверным или неактуальным, то нажмите «Редактировать».

Электронная почта заявителя

Электронная почта

[✎ Редактировать](#)

Верно

Электронная почта заявителя

Электронная почта

[✎ Редактировать](#)

Верно

10 ШАГ

Введите адрес регистрации и нажмите «Верно»

Адрес регистрации заявителя

Адрес

[> Уточнить адрес](#)

Нет дома Нет квартиры

Верно



Укажите фактический адрес проживания заявителя
и нажмите «Верно»

Фактический адрес проживания заявителя

Адрес

Уточнить адрес

Нет дома Нет квартиры

Верно



Укажите наличие регистрации в ЕГРН
права на земельный участок

Если право зарегистрировано
в ЕГРН, то выбираете
соответствующий вариант.

Если право не зарегистрировано
в ЕГРН, то выбираете
соответствующую формулировку.

**Право заявителя на земельный участок
зарегистрировано в ЕГРН?**

Наличие зарегистрированного права на земельный участок в Едином государственном реестре недвижимости можно проверить в личном кабинете на сайте Росреестра <https://rosreestr.gov.ru>, в разделе "Мои объекты"

Право зарегистрировано в ЕГРН



Право не зарегистрировано в ЕГРН



**Право заявителя на земельный участок
зарегистрировано в ЕГРН?**

Наличие зарегистрированного права на земельный участок в Едином государственном реестре недвижимости можно проверить в личном кабинете на сайте Росреестра <https://rosreestr.gov.ru>, в разделе "Мои объекты"

Право зарегистрировано в ЕГРН



Право не зарегистрировано в ЕГРН



После этого система попросит загрузить правоустанавливающие документы на земельный участок. Загрузите документы и нажмите «Далее».

Загрузите документы

Правоустанавливающий документ на объект недвижимости

Загрузите правоустанавливающие документы на объект недвижимости, права на который не зарегистрированы в Едином государственном реестре недвижимости. Например, договор аренды, свидетельство о праве собственности, полученное до 31.01.1998, и иные документы.

Для загрузки выберите файл с расширением RAR, ZIP, PDF, XLS, XLSX, JPG, JPEG, PNG.
Максимально допустимый размер файла – 50 Мб.

PDF 34645756877.pdf | 0.3 Мб Удалить

[Посмотреть](#)

Перетащите файлы или выберите на компьютере

[Выбрать ещё](#)

[Далее](#)



Напишите кадастровый номер земельного участка и нажмите «Далее». Кадастровый номер должен иметь значение в формате: 2:2:4-7:1-9 символов

Сведения о земельном участке

Кадастровый номер земельного участка

Кадастровый номер должен иметь значение в формате: 2:2:4-7:1-9 символов.
Например, 12:23:5432167:98765

Кадастровый номер земельного участка можно узнать, в том числе по условному номеру, на сайте Росреестра <https://rosreestr.gov.ru>, посредством сервиса «Справочная информация по объектам недвижимости в режиме online»

[Далее](#)



Укажите, кем выполняются земляные работы

Если заявителем, то выберите соответствующий вариант.

Кем выполняются земляные работы?

Заявителем >

Подрядной организацией >

Если подрядной организацией, то выбираем соответствующую формулировку.

Кем выполняются земляные работы?

Заявителем >

Подрядной организацией >

Тогда система попросит загрузить документы:

Договор подряда
на выполнение работ

Загрузите документы

Договор подряда на выполнение работ

Для загрузки выберите файл с расширением RAR, ZIP, PDF, XLS, XLSX, JPG, JPEG, PNG.
Максимально допустимый размер файла – 50 Мб.

PDF 34645756877.pdf | 0.3 Мб [Удалить](#)
[Посмотреть](#)

Перетащите файлы или выберите на компьютере
[Выбрать ещё](#)

[Далее](#)

Приказ о назначении ответственного
лица за выполнение работ

Загрузите документы

Приказ о назначении ответственного лица за выполнение работ

Для загрузки выберите файл с расширением RAR, ZIP, PDF, XLS, XLSX, JPG, JPEG, PNG.
Максимально допустимый размер файла – 50 Мб.

PDF 131477.pdf | 0.1 Мб [Удалить](#)
[Посмотреть](#)

Перетащите файлы или выберите на компьютере
[Выбрать ещё](#)

[Далее](#)

Затем заполните данные о лице, ответственном за выполнение работ и нажмите кнопку «Далее».

Лицо, ответственное за выполнение работ

Фамилия

Имя

Отчество

При наличии

Должность

директор

Контактный телефон

Далее



Заполните поля «Сроки выполнения работ» и нажмите «Далее»

Сроки выполнения работ

Дата начала проведения работ

17.03.2022

Дата окончания проведения работ

14.06.2022

Далее



Загрузите Проект проведения (производства) работ

Загрузите документы

Проект проведения (производства) работ

При отсутствии отметок о согласовании на проекте, дополнительно загрузите лист согласования с отметками территориальных управлений.

Для загрузки выберите файл с расширением RAR, ZIP, PDF, XLS, XLSX, JPG, JPEG, PNG.

Максимально допустимый размер файла – 50 Мб.

PDF 131477.pdf | 0.1 Мб [Удалить](#)
[Посмотреть](#)

Перетащите файлы или выберите на компьютере

[Выбрать ещё](#)

[Далее](#)



Загрузите Календарный график выполнения работ и нажмите «Далее»

Загрузите документы

Календарный график выполнения работ

Для загрузки выберите файл с расширением RAR, ZIP, PDF, XLS, XLSX, JPG, JPEG, PNG.

Максимально допустимый размер файла – 50 Мб.

 2022-03-05_11-00-37.png | 81 Кб [Удалить](#)
[Посмотреть](#)

Перетащите файлы или выберите на компьютере

[Выбрать ещё](#)

[Далее](#)



Выберите вид работ, которые планируете проводить.
Например, работы по благоустройству территории

Какие виды работ планируется проводить?

Работы, связанные со строительством



Ремонтные работы



Работы по размещению объектов



Работы по благоустройству территории



Укажите, требуется ли при проведении работ
вскрытие твердого покрытия дорог и тротуаров

Если не требуется, то выберите
соответствующий вариант.

Если требуется вскрытие, то
выбираем вариант «Требуется».

Требуется при проведении работ вскрытие
твердого покрытия дорог и тротуаров?

Не требуется



Требуется



Требуется при проведении работ вскрытие
твердого покрытия дорог и тротуаров?

Не требуется



Требуется





Укажите, проводятся ли работы на проезжей части

Если работы не проводятся на проезжей части, то выберите вариант «Работы не затрагивают проезжую часть».

Если работы затрагивают проезжую часть, то выберите соответствующий вариант ответа.

Работы проводятся на проезжей части?

Работы не затрагивают проезжую часть



Работы проводятся на проезжей части



Работы проводятся на проезжей части?

Работы не затрагивают проезжую часть



Работы проводятся на проезжей части



Укажите, кем выполняются работы по восстановлению твердого покрытия. К примеру, заявителем

Кем выполняются работы по восстановлению твердого покрытия?

Заявителем



Подрядной организацией





Загрузите гарантийное письмо о восстановлении покрытия

Загрузите документы

Гарантийное письмо о восстановлении покрытия

Для загрузки выберите файл с расширением RAR, ZIP, PDF, XLS, XLSX, JPG, JPEG, PNG.

Максимально допустимый размер файла – 50 Мб.

PDF 131477.pdf | 0.1 Мб Удалить
[Посмотреть](#)

Перетащите файлы или выберите на компьютере

[Выбрать ещё](#)

Далее



Загрузите документ «Пояснительная записка к графической части» и нажмите «Далее»

Если не требуется, то выбираете
ответ «Не требуется».

Если требуется, то выбираете
соответствующий вариант.

Требуется при проведении работ вырубка зеленых насаждений?

Не требуется



Требуется



Требуется при проведении работ вырубка зеленых насаждений?

Не требуется



Требуется



Тогда система попросит указать, кем выполняются работы по восстановлению озеленения. К примеру, выбираете «Подрядной организацией».

Портал попросит загрузить договор на выполнение работ по восстановлению зеленых насаждений. Загрузите документ и нажмите кнопку «Далее».

Кем выполняются работы по восстановлению озеленения?

Заявителем >

Подрядной организацией >

Загрузите документы

Договор на выполнение работ по восстановлению зеленых насаждений

Для загрузки выберите файл с расширением RAR, ZIP, PDF, XLS, XLSX, JPG, JPEG, PNG.
Максимально допустимый размер файла – 50 Мб.

PDF 131477.pdf | 0.1 Мб Удалить

[Посмотреть](#)

Перетащите файлы или выберите на компьютере

[Выбрать ещё](#)

Далее



Выберите подразделение и нажмите «Выбрать»

Выберите подразделение

киров

Администрация города Кирова

Адрес
ул. Воровского, 39, Киров, Кировская область, 610000

Наименование
Администрация города Кирова

Выбрать

Администрация города Слободского

Администрация городского округа города Котельнич Кировской области

Администрация Даровского муниципального района Кировской области



Выберите способ получения услуги

Способ получения результата предоставления услуги

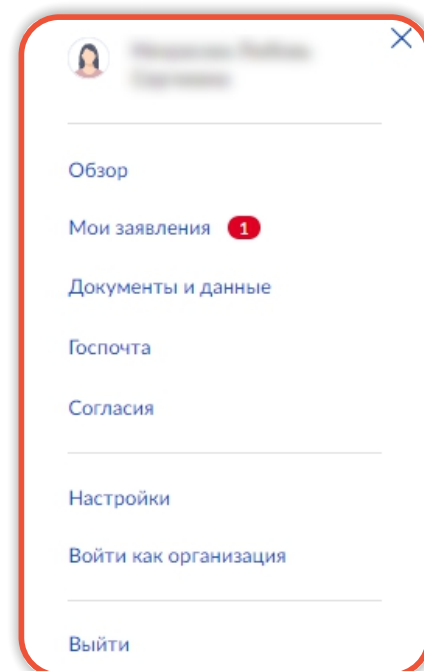
Электронный результат предоставления услуги будет предоставлен в Ваш личный кабинет на ЕПГУ.

Получить дополнительно результат на бумажном носителе

Подать заявление



Следите за изменением статуса заявления в личном кабинете



Результатом услуги является разрешение на осуществление земляных работ в электронном виде.